




ANEXO I




AYUNTAMIENTO	Habitantes 2021	Importe Fijo	Euros/Hab	Línea F
		1.800	12,11	
Adalia	52	1.800	629,72	2.429,72
Aguasal	17	1.800	205,87	2.005,87
Aguilar de Campos	257	1.800	3.112,27	4.912,27
Alaejos	1380	1.800	16.711,80	18.511,80
Alcazarén	632	1.800	7.653,52	9.453,52
Aldea de San Miguel	217	1.800	2.627,87	4.427,87
Aldeamayor de San Martín	5789	1.800	70.104,79	71.904,79
Almenara de Adaja	23	1.800	278,53	2.078,53
Amusquillo	100	1.800	1.211,00	3.011,00
Ataquines	564	1.800	6.830,04	8.630,04
Bahabón	98	1.800	1.186,78	2.986,78
Barcial de la Loma	86	1.800	1.041,46	2.841,46
Barruelo del Valle	47	1.800	569,17	2.369,17
Becilla de Valderaduey	218	1.800	2.639,98	4.439,98
Benafarces	68	1.800	823,48	2.623,48
Bercero	195	1.800	2.361,45	4.161,45
Berceruelo	38	1.800	460,18	2.260,18
Berrueces	102	1.800	1.235,22	3.035,22
Bobadilla del Campo	292	1.800	3.536,12	5.336,12
Bocigas	80	1.800	968,80	2.768,80
Bocos de Duero	69	1.800	835,59	2.635,59
Boecillo	4219	1.800	51.092,09	52.892,09
Bolaños de Campos	277	1.800	3.354,47	5.154,47
Braojos de Medina	106	1.800	1.283,66	3.083,66
Bustillo de Chaves	44	1.800	532,84	2.332,84
Cabezón de Pisuerga	3747	1.800	45.376,17	47.176,17
Cabezón de Valderaduey	41	1.800	496,51	2.296,51
Cabrereros del Monte	63	1.800	762,93	2.562,93
Campaspero	1047	1.800	12.679,17	14.479,17
Campillo, El	219	1.800	2.652,09	4.452,09
Camporredondo	153	1.800	1.852,83	3.652,83
Canalejas de Peñafiel	241	1.800	2.918,51	4.718,51
Canillas de Esgueva	78	1.800	944,58	2.744,58
Carpio	965	1.800	11.686,15	13.486,15
Casasola de Arión	235	1.800	2.845,85	4.645,85
Castrejón de Trabancos	170	1.800	2.058,70	3.858,70
Castrillo de Duero	103	1.800	1.247,33	3.047,33
Castrillo-Tejeriego	162	1.800	1.961,82	3.761,82
Castrobol	54	1.800	653,94	2.453,94
Castrodeza	151	1.800	1.828,61	3.628,61
Castromembibre	53	1.800	641,83	2.441,83
Castromonte	235	1.800	2.845,85	4.645,85
Castronuevo de Esgueva	379	1.800	4.589,69	6.389,69
Castronuño	825	1.800	9.990,75	11.790,75
Castroponce	148	1.800	1.792,28	3.592,28



Castroverde de Cerrato	196	1.800	2.373,56	4.173,56
Ceinos de Campos	209	1.800	2.530,99	4.330,99
Cervillego de la Cruz	83	1.800	1.005,13	2.805,13
Cigales	5299	1.800	64.170,89	65.970,89
Ciguñuela	375	1.800	4.541,25	6.341,25
Cistérniga	9109	1.800	110.309,99	112.109,99
Cogeces de Íscar	142	1.800	1.719,62	3.519,62
Cogeces del Monte	637	1.800	7.714,07	9.514,07
Corcos	203	1.800	2.458,33	4.258,33
Corrales de Duero	109	1.800	1.319,99	3.119,99
Cubillas de Santa Marta	352	1.800	4.262,72	6.062,72
Cuenca de Campos	208	1.800	2.518,88	4.318,88
Curiel de Duero	118	1.800	1.428,98	3.228,98
Encinas de Esgueva	221	1.800	2.676,31	4.476,31
Esguevillas de Esgueva	269	1.800	3.257,59	5.057,59
Fombellida	166	1.800	2.010,26	3.810,26
Fompedraza	103	1.800	1.247,33	3.047,33
Fontihoyuelo	36	1.800	435,96	2.235,96
Fresno el Viejo	848	1.800	10.269,28	12.069,28
Fuensaldaña	1996	1.800	24.171,56	25.971,56
Fuente el Sol	148	1.800	1.792,28	3.592,28
Fuente-Olmedo	34	1.800	411,74	2.211,74
Gallegos de Hornija	111	1.800	1.344,21	3.144,21
Gatón de Campos	27	1.800	326,97	2.126,97
Geria	512	1.800	6.200,32	8.000,32
Herrín de Campos	119	1.800	1.441,09	3.241,09
Hornillos de Eresma	174	1.800	2.107,14	3.907,14
Íscar	6298	1.800	76.268,78	78.068,78
Langayo	242	1.800	2.930,62	4.730,62
Llano de Olmedo	59	1.800	714,49	2.514,49
Lomoviejo	178	1.800	2.155,58	3.955,58
Manzanillo	49	1.800	593,39	2.393,39
Marzales	43	1.800	520,73	2.320,73
Matapozuelos	1039	1.800	12.582,29	14.382,29
Matilla de los Caños	94	1.800	1.138,34	2.938,34
Mayorga	1471	1.800	17.813,81	19.613,81
Medina de Rioseco	4550	1.800	55.100,50	56.900,50
Megeces	433	1.800	5.243,63	7.043,63
Melgar de Abajo	120	1.800	1.453,20	3.253,20
Melgar de Arriba	153	1.800	1.852,83	3.652,83
Mojados	3311	1.800	40.096,21	41.896,21
Monasterio de Vega	79	1.800	956,69	2.756,69
Montealegre de Campos	103	1.800	1.247,33	3.047,33
Montemayor de Pililla	852	1.800	10.317,72	12.117,72
Moral de la Reina	150	1.800	1.816,50	3.616,50
Moraleja de las Panaderas	47	1.800	569,17	2.369,17
Morales de Campos	141	1.800	1.707,51	3.507,51
Mota del Marqués	349	1.800	4.226,39	6.026,39
Mucientes	642	1.800	7.774,62	9.574,62



Mudarra, La	156	1.800	1.889,16	3.689,16
Muriel	117	1.800	1.416,87	3.216,87
Nava del Rey	1968	1.800	23.832,48	25.632,48
Nueva Villa de las Torres	276	1.800	3.342,36	5.142,36
Olivares de Duero	313	1.800	3.790,43	5.590,43
Olmedo	3574	1.800	43.281,14	45.081,14
Olmos de Esgueva	185	1.800	2.240,35	4.040,35
Olmos de Peñafiel	53	1.800	641,83	2.441,83
Palazuelo de Vedija	174	1.800	2.107,14	3.907,14
Parrilla, La	482	1.800	5.837,02	7.637,02
Pedraja de Portillo, La	1122	1.800	13.587,42	15.387,42
Pedrajas de San Esteban	3334	1.800	40.374,74	42.174,74
Pedrosa del Rey	155	1.800	1.877,05	3.677,05
Peñafiel	5068	1.800	61.373,48	63.173,48
Peñaflor de Hornija	330	1.800	3.996,30	5.796,30
Pesquera de Duero	434	1.800	5.255,74	7.055,74
Piña de Esgueva	318	1.800	3.850,98	5.650,98
Piñel de Abajo	172	1.800	2.082,92	3.882,92
Piñel de Arriba	92	1.800	1.114,12	2.914,12
Pollos	611	1.800	7.399,21	9.199,21
Portillo	2383	1.800	28.858,13	30.658,13
Pozal de Gallinas	537	1.800	6.503,07	8.303,07
Pozaldez	473	1.800	5.728,03	7.528,03
Pozuelo de la Orden	45	1.800	544,95	2.344,95
Puras	42	1.800	508,62	2.308,62
Quintanilla de Arriba	160	1.800	1.937,60	3.737,60
Quintanilla de Onésimo	1031	1.800	12.485,41	14.285,41
Quintanilla de Trigueros	105	1.800	1.271,55	3.071,55
Quintanilla del Molar	57	1.800	690,27	2.490,27
Rábano	169	1.800	2.046,59	3.846,59
Ramiro	49	1.800	593,39	2.393,39
Renedo de Esgueva	3875	1.800	46.926,25	48.726,25
Roales de Campos	160	1.800	1.937,60	3.737,60
Robladillo	89	1.800	1.077,79	2.877,79
Roturas	29	1.800	351,19	2.151,19
Rubí de Bracamonte	215	1.800	2.603,65	4.403,65
Rueda	1071	1.800	12.969,81	14.769,81
Saelices de Mayorga	113	1.800	1.368,43	3.168,43
Salvador de Zapardiel	110	1.800	1.332,10	3.132,10
San Cebrián de Mazote	122	1.800	1.477,42	3.277,42
San Llorente	110	1.800	1.332,10	3.132,10
San Martín de Valvení	80	1.800	968,80	2.768,80
San Miguel del Arroyo	527	1.800	6.381,97	8.181,97
San Miguel del Pino	350	1.800	4.238,50	6.038,50
San Pablo de la Moraleja	108	1.800	1.307,88	3.107,88
San Pedro de Latarce	461	1.800	5.582,71	7.382,71
San Pelayo	48	1.800	581,28	2.381,28
San Román de Hornija	303	1.800	3.669,33	5.469,33
San Salvador	24	1.800	290,64	2.090,64



San Vicente del Palacio	160	1.800	1.937,60	3.737,60
Santa Eufemia del Arroyo	71	1.800	859,81	2.659,81
Santervás de Campos	110	1.800	1.332,10	3.132,10
Santibáñez de Valcorba	181	1.800	2.191,91	3.991,91
Santovenia de Pisuegra	4604	1.800	55.754,44	57.554,44
Sardón de Duero	602	1.800	7.290,22	9.090,22
Seca, La	1066	1.800	12.909,26	14.709,26
Serrada	1111	1.800	13.454,21	15.254,21
Siete Iglesias de Trabancos	427	1.800	5.170,97	6.970,97
Simancas	5315	1.800	64.364,65	66.164,65
Tamariz de Campos	68	1.800	823,48	2.623,48
Tiedra	285	1.800	3.451,35	5.251,35
Tordehumos	406	1.800	4.916,66	6.716,66
Tordesillas	8418	1.800	101.941,98	103.741,98
Torre de Esgueva	66	1.800	799,26	2.599,26
Torre de Peñafiel	45	1.800	544,95	2.344,95
Torrecilla de la Abadesa	270	1.800	3.269,70	5.069,70
Torrecilla de la Orden	240	1.800	2.906,40	4.706,40
Torrecilla de la Torre	36	1.800	435,96	2.235,96
Torrelobatón	390	1.800	4.722,90	6.522,90
Torrescárcela	152	1.800	1.840,72	3.640,72
Traspinedo	1149	1.800	13.914,39	15.714,39
Trigueros del Valle	309	1.800	3.741,99	5.541,99
Tudela de Duero	8648	1.800	104.727,28	106.527,28
Unión de Campos, La	216	1.800	2.615,76	4.415,76
Urones de Castroponce	108	1.800	1.307,88	3.107,88
Urueña	191	1.800	2.313,01	4.113,01
Valbuena de Duero	225	1.800	2.724,75	4.524,75
Valdearcos de la Vega	52	1.800	629,72	2.429,72
Valdenebro de los Valles	193	1.800	2.337,23	4.137,23
Valdestillas	1607	1.800	19.460,77	21.260,77
Valdunquillo	138	1.800	1.671,18	3.471,18
Valoria la Buena	678	1.800	8.210,58	10.010,58
Valverde de Campos	88	1.800	1.065,68	2.865,68
Vega de Ruiponce	85	1.800	1.029,35	2.829,35
Vega de Valdetronco	96	1.800	1.162,56	2.962,56
Velascálvaro	168	1.800	2.034,48	3.834,48
Velilla	115	1.800	1.392,65	3.192,65
Velliza	118	1.800	1.428,98	3.228,98
Ventosa de la Cuesta	98	1.800	1.186,78	2.986,78
Viana de Cega	2160	1.800	26.157,60	27.957,60
Villabáñez	492	1.800	5.958,12	7.758,12
Villabaruz de Campos	26	1.800	314,86	2.114,86
Villabrágima	1044	1.800	12.642,84	14.442,84
Villacarralón	72	1.800	871,92	2.671,92
Villacid de Campos	81	1.800	980,91	2.780,91
Villaco	75	1.800	908,25	2.708,25
Villafrades de Campos	61	1.800	738,71	2.538,71
Villafranca de Duero	268	1.800	3.245,48	5.045,48



Villafrechós	462	1.800	5.594,82	7.394,82
Villafuerte	86	1.800	1.041,46	2.841,46
Villagarcía de Campos	282	1.800	3.415,02	5.215,02
Villagómez la Nueva	63	1.800	762,93	2.562,93
Villalán de Campos	35	1.800	423,85	2.223,85
Villalar de los Comuneros	473	1.800	5.728,03	7.528,03
Villalba de la Loma	46	1.800	557,06	2.357,06
Villalba de los Alcores	370	1.800	4.480,70	6.280,70
Villalbarba	109	1.800	1.319,99	3.119,99
Villalón de Campos	1526	1.800	18.479,86	20.279,86
Villamuriel de Campos	49	1.800	593,39	2.393,39
Villán de Tordesillas	123	1.800	1.489,53	3.289,53
Villanubla	2828	1.800	34.247,08	36.047,08
Villanueva de Duero	1227	1.800	14.858,97	16.658,97
Villanueva de la Condesa	58	1.800	702,38	2.502,38
Villanueva de los Caballeros	178	1.800	2.155,58	3.955,58
Villanueva de los Infantes	105	1.800	1.271,55	3.071,55
Villanueva de San Mancio	89	1.800	1.077,79	2.877,79
Villardefrades	153	1.800	1.852,83	3.652,83
Villarmentero de Esgueva	102	1.800	1.235,22	3.035,22
Villasexmir	73	1.800	884,03	2.684,03
Villavaquerín	162	1.800	1.961,82	3.761,82
Villavellid	51	1.800	617,61	2.417,61
Villaverde de Medina	518	1.800	6.272,98	8.072,98
Villavicencio de los Caballeros	233	1.800	2.821,63	4.621,63
Viloria	348	1.800	4.214,28	6.014,28
Wamba	307	1.800	3.717,77	5.517,77
Zaratán	6249	1.800	75.675,39	77.475,39
Zarza, La	118	1.800	1.428,98	3.228,98
Subtotal Ayuntamientos	157.033,00	397.800,00	1.901.669,63	2.299.469,63

1.800 **23,26**

Aldealbar	16	1.800	372,16	2.172,16
Foncastín	116	1.800	2.698,16	4.498,16
Gordaliza de la Loma	19	1.800	441,94	2.241,94
San Bernardo	211	1.800	4.907,86	6.707,86
La Santa Espina	79	1.800	1.837,54	3.637,54
Santiago del Arroyo	131	1.800	3.047,06	4.847,06
Torretila del Valle	17	1.800	395,42	2.195,42
Villamarciel	280	1.800	6.512,80	8.312,80
Villavieja del Cerro	64	1.800	1.488,64	3.288,64
Subtotal Entidades Locales Menores	933	16.200,00	21.701,58	37.901,58

Total	157.966	414.000,00	1.923.371,21	2.337.371,21
-------	----------------	-------------------	---------------------	---------------------